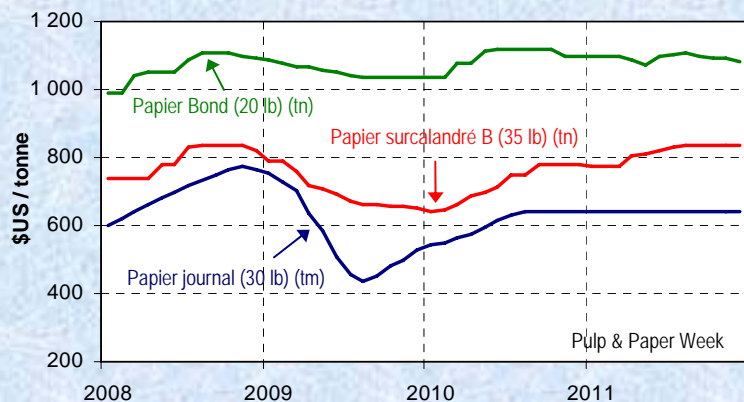


# Prix des produits forestiers

## Papier (\$US / tonne)

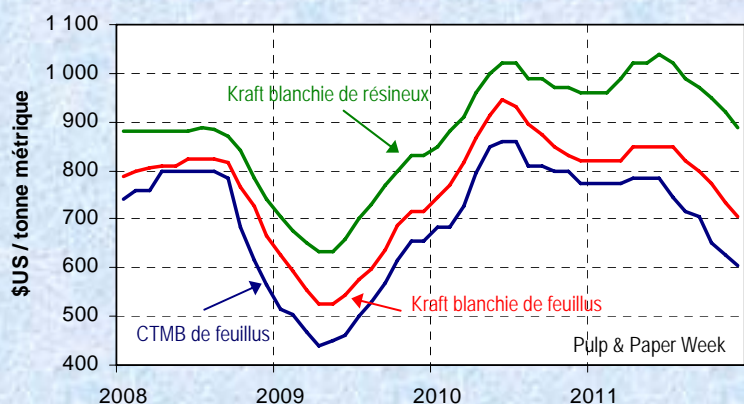


Prix livrés	Journal <sup>1</sup>	Sur-calandré <sup>2</sup>	Bond No 4 <sup>2</sup>
2008	701	793	1 065
2009	564	701	1 051
2010	606	722	1 094
Janv-Dec 10	606	722	1 094
Janv-Dec 11	640	814	1 093
Dec 10	640	780	1 095
Dec 11	→ 640	→ 835	↘ 1 080

1 Tonne métrique

2 Tonne courte

## Pâtes commerciales (\$US / tonne<sup>1</sup>)

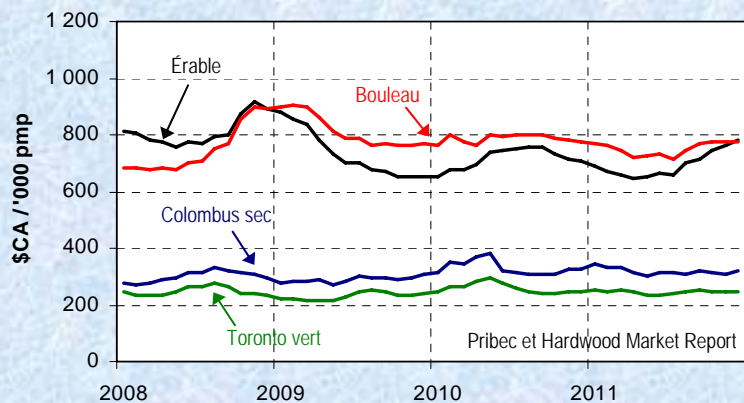


Prix livrés	Kraft blanche <sup>2</sup>		CTMB <sup>3</sup>
	Résineux	Feuillus	Feuillus
2008	858	788	743
2009	718	608	530
2010	960	855	788
Janv-Dec 10	960	855	788
Janv-Dec 11	978	808	727
Dec 10	960	820	775
Dec 11	↘ 890	↘ 705	↘ 605

1 Tonne métrique

2 É-U Est 3 Europe

## Bois de sciage (\$CA / '000 pmp)



Prix livrés	Résineux <sup>1</sup>		Feuillus <sup>2</sup>	
	Columbus	Toronto	États-Unis Nord	
	sec	vert	Bouleau <sup>3</sup>	Érable <sup>4</sup>
2008	300	248	749	813
2009	290	230	815	733
2010	331	259	787	717
Janv-Dec 10	331	259	787	717
Janv-Dec 11	318	245	751	696
Dec 10	326	247	776	709
Dec 11	↗ 319	↗ 249	↘ 776	↗ 783

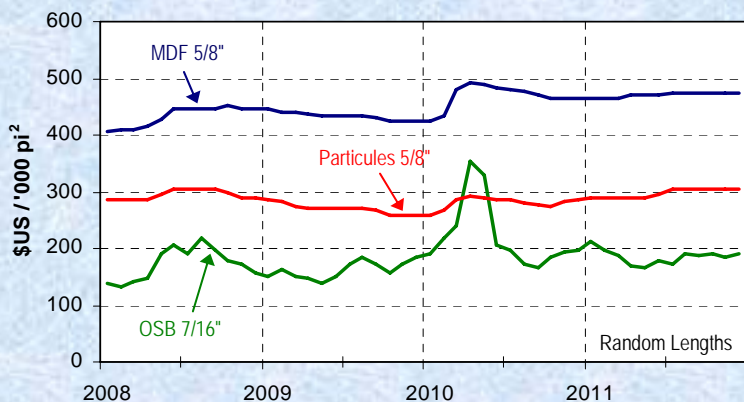
1 Prix composés livrés

3 Bouleau jaune et à papier, vert

2 Prix pondérés à l'usine

4 Érable à sucre aubier, vert

## Panneaux agglomérés (\$US / '000 pi<sup>2</sup>)



Prix à l'usine	OSB <sup>1</sup>	Particules <sup>2</sup>	MDF <sup>3</sup>
2008	173	294	432
2009	162	270	434
2010	221	281	469
Janv-Dec 10	221	281	469
Janv-Dec 11	186	298	471
Dec 10	197	285	465
Dec 11	↗ 192	→ 305	→ 475

1 É-U Nord Central, épaisseur 7/16"

2 Industriel É-U Est, épaisseur 5/8"

3 É-U Est, épaisseur 5/8"

↗ → ↘ Par rapport au mois précédent de l'année en cours

Ressources naturelles et Faune

Québec