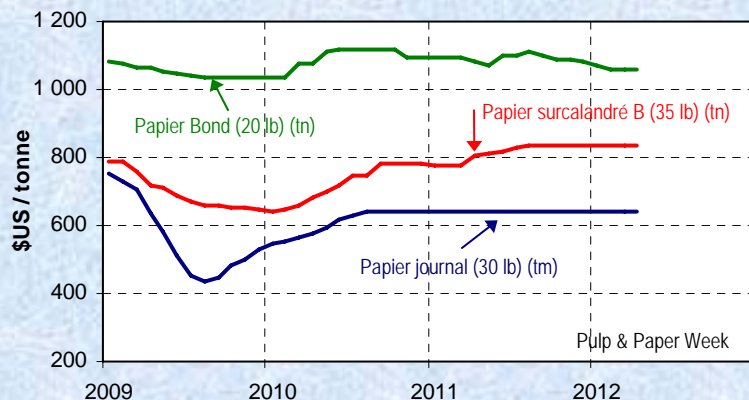


# Prix des produits forestiers

## Papier (\$US / tonne)

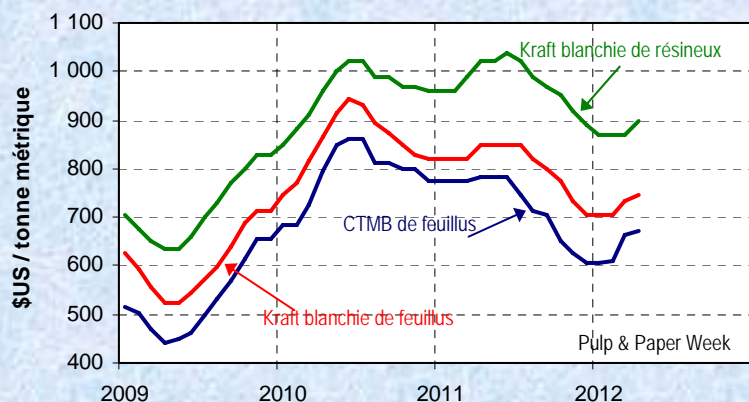


Prix livrés	Journal <sup>1</sup>	Sur-calandré <sup>2</sup>	Bond No 4 <sup>2</sup>
2009	564	701	1 051
2010	606	722	1 094
2011	640	814	1 093
Janv-Avril 11	640	783	1 093
Janv-Avril 12	640	835	1 063
Avril 11	640	805	1 085
Avril 12	→ 640	→ 835	→ 1 060

1 Tonne métrique

2 Tonne courte

## Pâtes commerciales (\$US / tonne<sup>1</sup>)

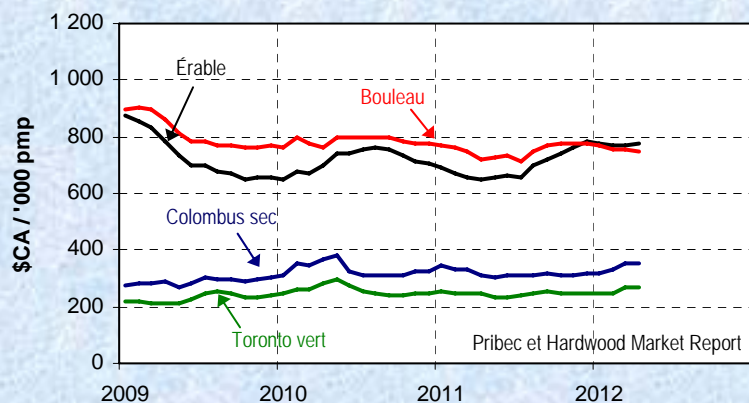


Prix livrés	Kraft blanche <sup>2</sup>		CTMB <sup>3</sup>
	Résineux	Feuillus	Feuillus
2009	718	608	530
2010	960	855	788
2011	978	808	727
Janv-Avril 11	983	828	778
Janv-Avril 12	878	722	638
Avril 11	1 020	850	785
Avril 12	↗ 900	↗ 745	↗ 670

1 Tonne métrique

2 É-U Est 3 Europe

## Bois de sciage (\$CA / '000 pmp)



Prix livrés	Résineux <sup>1</sup>		Feuillus <sup>2</sup>	
	Columbus	Toronto	États-Unis Nord	
	sec	vert	Bouleau <sup>3</sup>	Érable <sup>4</sup>
2009	290	230	815	733
2010	331	259	787	717
2011	318	245	751	696
Janv-Avril 11	331	249	748	668
Janv-Avril 12	339	259	756	774
Avril 11	313	245	719	647
Avril 12	→ 353	↗ 270	↘ 749	↗ 775

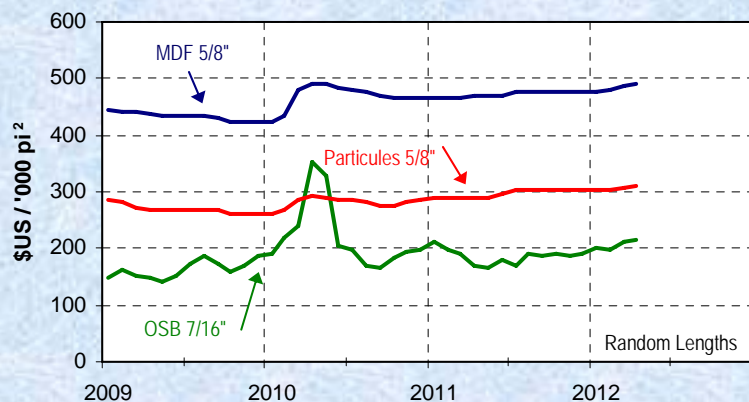
1 Prix composés livrés

3 Bouleau jaune et à papier, vert

2 Prix pondérés à l'usine

4 Érable à sucre aubier, vert

## Panneaux agglomérés (\$US / '000 pi<sup>2</sup>)



Prix à l'usine	OSB <sup>1</sup>	Particules <sup>2</sup>	MDF <sup>3</sup>
2009	162	270	434
2010	221	281	469
2011	186	298	471
Janv-Avril 11	192	290	467
Janv-Avril 12	206	307	483
Avril 11	170	290	470
Avril 12	↗ 214	↗ 310	↗ 491

1 É-U Nord Central, épaisseur 7/16"

2 Industriel É-U Est, épaisseur 5/8"

3 É-U Est, épaisseur 5/8"

↗ ↘ Par rapport au mois précédent de l'année en cours

Ressources naturelles et Faune

Québec